

POSTNÍ DOBA 2018


aneb putujeme s Ježíšem do Jeruzaléma



Milý poutníku, před námi je postní doba. Je to doba pro nás všechny křesťany, příležitost k vyjití na cestu od sobectví k lásce. Máme více poznávat Boží lásku, odpovídat na ni, nechat se jí inspirovat a proměňovat. A my v postní době budeme také putovat. A aby ses mohl zúčastnit postního putování, musíš se na něj přihlásit. Je jedno, kdy se přihlášíš, nejlépe když začneš hned Popeleční středou.

Jak se přihlášíš?

Celkem jednoduše. Vybereš si biblickou postavičku, kterou budeš chtít reprezentovat. Napíšeš o ní 10 vět, takový krátký životopis o postavě. Vybarvíš ji, podepíšeš, napíšeš, do kterého kostela chodíš (výběr: Hnojník, Třanovice, Komorní Lhotka) a odevzdáš v kostele nebo v kapli.



PETR



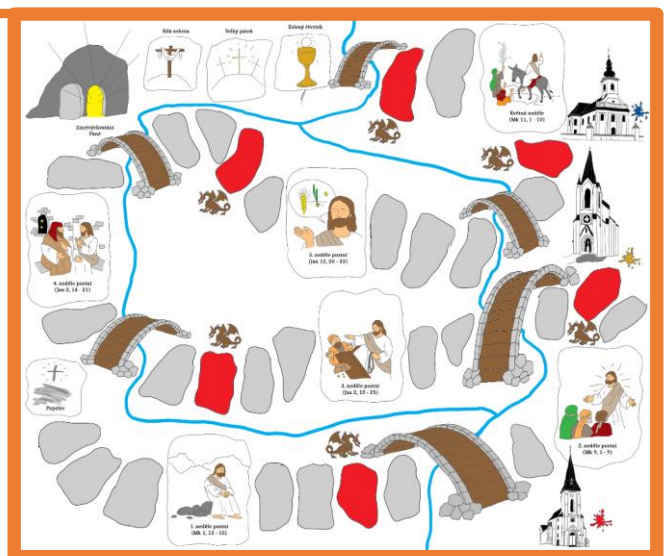

Jakmile to všechno splníš, stáváš se poutníkem a do banky ti přibudou suroviny za splněný úkol k biblické postavě.

Výplata surovin:



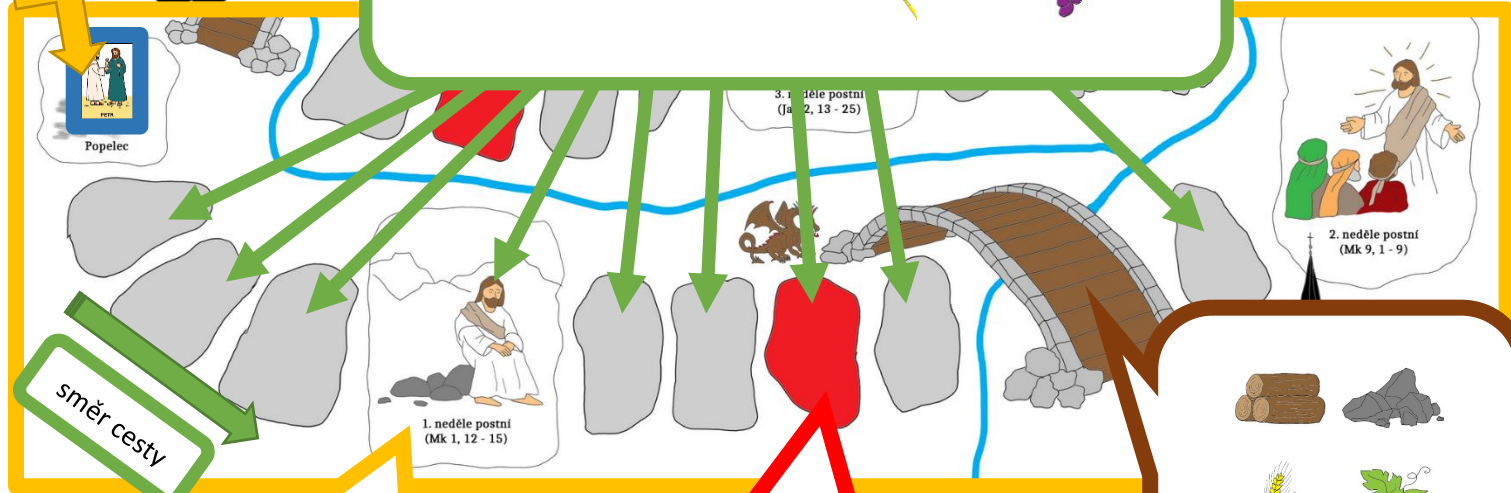
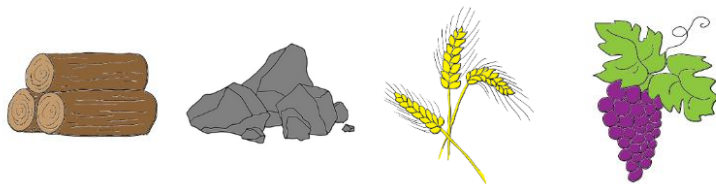
V kapli je umístěna mapa, po které poputuješ. Tvým cílem je sbírat suroviny a za ty suroviny si vydláždíš cestu k zmrtvýchvstání.

Jak bude probíhat tvoje putování?



Abys mohl vybudovat cestu k zmrtvýchvstání, je třeba k tomu mít suroviny. Níže na obrázku je vysvětleno co, kolik stojí, a co je zapotřebí koupit. **Toto se vždy každý týden opakuje stejně.**

BIBLIČKÁ
POSTAVIČKA



směr cesty

Popelec

1. neděle postní
(Mk 1, 12 - 15)

3. neděle postní
(Jk 2, 13 - 25)

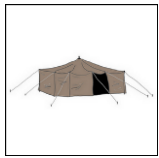


2. neděle postní
(Mk 9, 1 - 9)

Než vstoupíš na políčko
neděle, musíš mít koupený
stan.


Než vstoupíš na políčko,
kde je drak musíš použít
ochranný štít.

Jinak dál jít nemůžeš.

Jinak dál jít nemůžeš.



Karta stan – je to cestovní stan, který slouží pro tvoji týdenní ochranu v noci a tvůj odpočinek na budování cesty. Je třeba ho mít zapotřebí pro každý týden. Než vstoupíš na políčko dané neděle (např: **1. neděle postní**), musíš si to koupit, jinak nemůžeš pokračovat dál v cestě. Po týdnu jej ztrácíš.



Karta ochranný štít – slouží pro ochranu před zlým drakem. Když tuto kartu budeš mít, porazíš zlého draka. A můžeš pokračovat dál v cestě. Jak jej použiješ, ztrácíš ho.

Jak získáš suroviny?

Je mnoho možností, kde získáš suroviny. A to:

-když budeš hledat kešku a vypracuješ jejich úkoly	zisk surovin je uveden na kešce
-když budeš chodit na nedělní a páteční mše sv.	
-když budeš chodit na mše sv. přes týden	
-když se pomodlíš s Božím lidem růženec (min. desátek) nebo korunku před mší sv.	
-když budeš chodit na pobožnosti křížových cest a adorace	
-když budeš ministrovat na mši sv. a chodit na schůzky	
-když budeš zpívat ve scholičce při mši sv. a chodit na jejich zkoušky	
-páteční test ve mši sv.	
-když vypracuješ nedělní pracovní list	

POZOR!!! Nemusíš všechny možnosti získávat, vždy si vyber to, co se ti hodí a to tak, abys došel do cíle.
Doporučuji chodit po keškách, být na pátečních a nedělní mši sv. a plnit jejich úkoly. Takhle dojdeš možná do cíle.

K čemu slouží postava Božího milosrdenství a Matky církve?



Každý pátek na dětské mši sv. se bude **2x** házet kostkou. Které číslo padne, tam bude daná postavička stát. Nejprve se hází pro **Boží milosrdenství** a podruhé pro **Matku církve**.



Postava Božího milosrdenství – toto je nejdůležitější pomocná postava na tvé cestě. Kostka určí, který díl cesty v týdnu **nemusíš** platit. **Pokud bude stát na zlém drakovi, nemusíš používat ochranný štít.** Pán Ježíš tě ochrání před zlým drakem. Je to symbol toho, že je třeba Ježíši důvěřovat a spoléhat na něho.



Postava Matky církve – Panna Maria je ochránkyně nás všech. Kostka určí, který díl cesty v týdnu se pomodlíš jeden desátek růžence. **Pokud bude na poličku drak, nemusíš používat ochranný štít.**

Kde se ukládají suroviny?

Suroviny se ukládají do **BANKY**. Ukázka níže. V bance má každý svůj účet pod svou biblickou postavičkou. A při něm své suroviny, odtud si může své suroviny brát nebo přidávat.



Banka také slouží jako výměnný obchod. Když ti bude chybět nějaká surovina a máš 4 jiné stejné suroviny, tak si to můžeš vyměnit.



Pokud by si chtěl vyměnit za 3 stejné suroviny. Tak si kupu kartu 3:1.


A když budeš mít už kartu 3:1, můžeš si koupit kartu 2:1.

BANKA






Koupě karty výměnného obchodu 3:1



Koupě karty výměnného obchodu 2:1



Nehledej v tom celém, žádnou těžkou vědu. Sbírej suroviny a stavěj cestu. Nemusíš dojít do cíle, ale snaž se dělat něco pro Pána Ježíše. Ten také měl svou křížovou cestu a ty ji máš teď také. Ještě jednou doporučuji, hledat kešky a chodit v pátky a v neděle do kostela. Takže s chutí do toho a možná budeš mít hotovo. Pokud by sis nevěděl rady zeptej se svých rodičů, oni ti určitě poradí.