



Nedělní evangelia v liturgickém roce cyklus B

28. neděle v mezidobí

Neodpírej dobrodiní, je-li v tvé moci je prokázat. (Př 3, 27)

Jméno a příjmení: _____ Věk: _____

1. čtení (Mdr 7, 7-11)

Modlil jsem se, a byl mi dán rozum, prosil jsem, a ducha moudrosti jsem přijal. Jí jsem dal přednost před trůny. Bohatství ve srovnání s ní jsem pokládal za nic. S ní se mi dostalo všeho dobra a skrze ni nespočetného bohatství.

ŽALM (Ž 90)

Nasyť nás, Pane, svou slitovností, abychom se radovali.

2. čtení (Žid 4,12-13)

Boží slovo je plné života a síly, ostřejší než každý meč.

Zpěv před evangeliem




Aleluja. Blahoslavení chudí v duchu, neboť jejich je nebeské království. Aleluja.

Evangelium (Mk 10,17-30)

Když se Ježíš vydával na cestu přiběhl nějaký člověk, poklekl a ptal se ho: „Mistře dobrý, co musím udělat, abych dostal věčný život?“ Ježíš mu odpověděl:

„Znáš přikázání.“ On mu to řekl: „Všechno jsem zachovával od svého mládí.“ Ježíš na něho pohlédl s láskou: „Jedno ti schází.

Prodej všechno, rozdej chudým, a budeš mít poklad v nebi. Pak přijď a následuj mě!“ On odešel zarmoucen, protože měl mnoho majetku. Ježíš řekl: „Spíš projde velbloud uchem jehly, než vejde bohatý do Božího království.“



Otázky k nedělnímu čtení

Za 2 správné odpovědi – 1 nálepka

1. O co se modlí a prosí autor knihy moudrosti?

2. Přečti si celý text 1. čtení z knihy moudrosti (Mdr 7,7-11). Jak cenná je moudrost? Před čím jí dává autor přednost?

3. Jaké je Boží slovo podle sv. Pavla? Jak vypadá dvojsečný meč? Zkus nakreslit,

4. Doplň větu: "Spíš projde velbloud..... Tuto větu si dobře pamatuj.

Soutěžní kvíz pro předškolní a 1. třídu

Příloha (k dostání pouze v pátek) – splnění kvízu 2 nálepky

Odpovědi na soutěžní otázky z pátku (1. a 2. stupeň)

Za 2 správné odpovědi – 1 nálepka

1.

2.

3.

4.

Kartička z neděle

Za odpověď – 1 nálepka

Odpověď:



ROK MINISTRANTŮ SE SVATÝM DOMINIKEM SAVIEM

Milý ministrante, na ministrantské schůzce jsme začali probírat „Vstupní obřady“. Řekli jsme si a ukázali, co všechno se tam má dělat a co ne. V tomto dnešním pracovním listě nás čeká povídání o liturgickém průvodu. Na konci vás budou čekat 4 otázky (jedná správná otázka – 15 bodů). Příště dokončíme „Vstupní obřady“. Přeji ti hodně zdarů ;-)

Každá slavnost, ať už doma např. při narozeninovém obědě nebo při předávání různých ocenění či návštěvě významných osobností na státní úrovni, má svůj řád a pořádek. Každý zúčastněný má u takové slávy svou úlohu a každý ví, kde v danou chvíli má být a co má dělat. Mezi těmito slavnostmi není výjimkou ani mše sv., která je pro nás křesťany tou největší oslavou. Aby ne vždyť při každé mši sv. mezi nás přichází sám Pán Ježíš, náš největší a nejlepší kamarád a to přímo s titulem krále.

Proto se sluší, aby tato slavnost – což každá mše sv. je, byla hodna jeho úcty. Aby, každý zúčastněný věděl co má při takové slávě dělat. K tomu slouží návod, který nalezněš v misálu pod názvem „**Mešní řád**“. Tam je napsáno kdo jaké funkce zastává a co na sebe navazuje při slavení liturgie. Při liturgii má všechno svůj čas a pořádek. Nic se nedá uspěchat a odbýt, protože by od nás bylo krajně nezdvořilé, abychom se k hostům (čímž je Pán Ježíš a shromážděné společenství) chovali neslušně. Proto při mši sv. nikde nespěcháme, nespíme, nerušíme, ale naopak dáváme pozor a řádně se na ní připravíme. Mši svatou dělíme na **čtyři části**:

Vstupní obřady -> Bohoslužba slova -> Bohoslužba oběti -> Závěrečné obřady

My se teď podíváme na „vstupní obřady“. Ty začínají po výzvě kněze „*Iděme ve jménu Páně*“. Ministrant zazvoní a vcházíme do presbytáře liturgickým průvodem.

Co je to liturgický průvod?

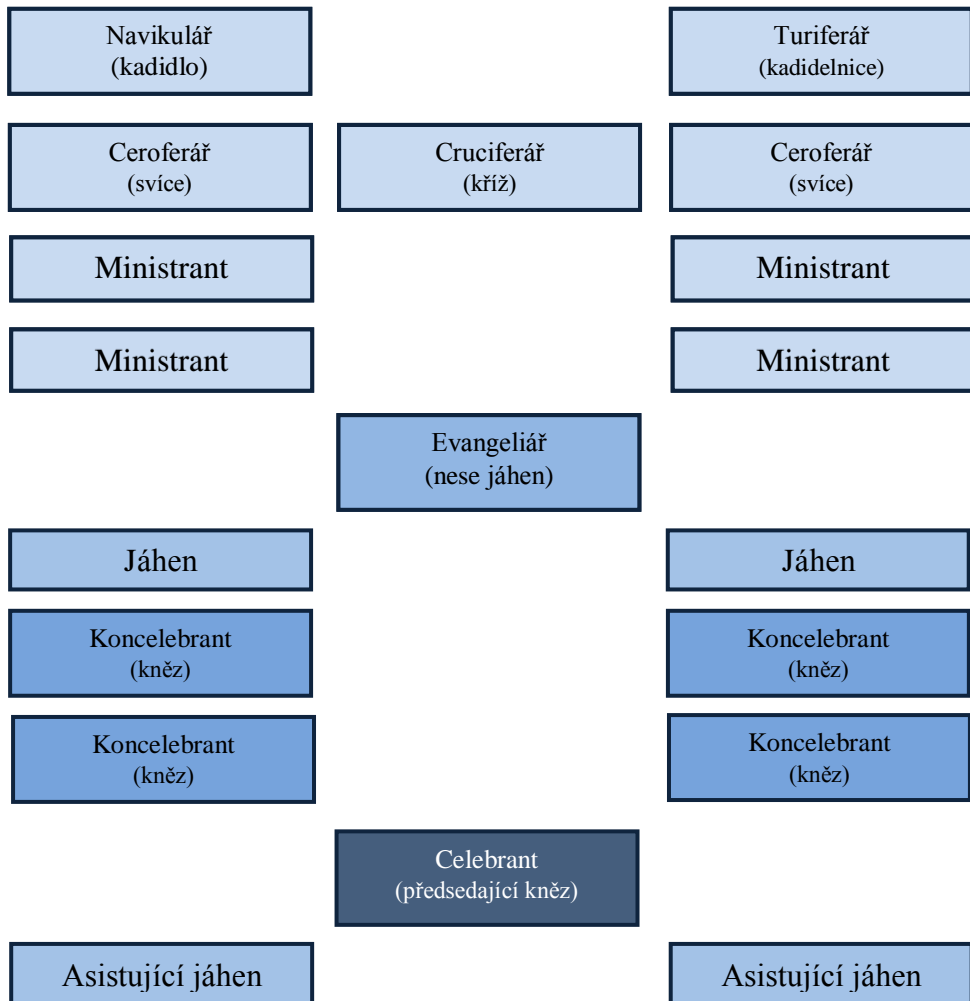
Je to průvod na začátku mše, kdy k oltáři přichází kněz s asistencí, naznačuje příchod Ježíše mezi shromážděné učedníky. Proto se všichni postaví a zpěvem svého Pána vítají. Když se v průvodu přináší kadidlo a svíce, je tato skutečnost ještě patrnější,

neboť svíce a kadidlo se ve starém Římě nosily před císařem; církve je přináší v průvodu právě jako symboly úcty vůči skutečnému Vládcí světa - Ježíšovi. Procesní kříž, který se nese v průvodu, a který je pak vhodné postavit k oltáři, aby byl oltářním křížem, je



znamení jednoty celého společenství, které kráčí za svým Pánem, proto má procesní kříž být vždy jen jeden. Ve vstupním průvodu je vhodné přinášet také evangeliář, symbol Krista, který promlouvá ke svému lidu.

Jak vypadá liturgický průvod?



Otázky:

1. *Pod jakým názvem nalezněš v misálu návod ke mši sv.?*
2. *Mše sv. se dělí na nějaké části. Kolik jich je a jak se nazývají.*
3. *Kterou částí začíná mše sv. a jakým způsobem začne?*
4. *Vysvětli slova – navikulář, turiferář, ceroferář, kruciferář, celebrant*

Info: www.farnost-hnojnik.cz, www.facebook.com/farnosthnojnik