

Nedělní evangelia v liturgickém roce

cyklus C


7. neděle velikonoční

Nebud' mi vzdálen, Hospodine, má sílo. (Ž 22,20)

Jméno a příjmení: _____ Věk: _____

1. čtení (Sk 7,55-60)

Štěpán plný Ducha svatého, pohleděl k nebi a zvolal: „Vidím nebesa otevřená a Syna člověkem jak stojí po Boží pravici!“ Oni se dali do velikého křki, zacpávali si uši a všichni se na něho zuřivě vrhli. Začali ho kamenovat a on semodlil: „Pane, nepřičítej jim tento hřích.“



ŽALM (Ž 97)

Hospodin kraluje, je povznesen nad celou zemí.

2. čtení (Zj 22, 12-14.16-17.20)


Já, Jan, uslyšel jsem hlas, který mi řekl: „Hle, přijdu brzy, abych odměnil každého, podle jeho činů. Já jsem alfa i omega, první i poslední, začátek i konec.“

Zpěv před evangeliem

Aleluja. Nenechám Vás sirotky, praví Pán, jdu zase k vám přijdu a vaše srdce se bude radovat. Aleluja

Evangelium (Jan 17,20-26)

Ježíš pozvedl oči k nebi a modlil se: „Otče svatý, prosím nejen za své učedníky, ale také za ty, kdo pro jejich slovo uvěří ve mne. Ať všichni jsou jedno, jako, Otče, my jsme jedno. Otče, chci, aby tam, kde jsem já, byli se mnou i to, které jsi mi dal, aby viděli slávu, kterou jsi mi dal, protože jsi mě miloval už před založením světa, aby láska, kterou jsi mě miloval, byla v nich, a abych byl i já v nich.“



Otázky k nedělnímu čtení

Za 2 správné odpovědi – 1 nálepka

1. Kam pohleděl Štěpán, plný Ducha Svatého?

2. Co dělali ti, než začali Štěpána kamenovat, co dělali lidé okolo?

3. Ve zpěvu před evangeliem nás Ježíš ujišťuje, že nás nenechá....., jde a zase..... a naše srdce

4. Ježíš v dnešním evangeliu se modlí za koho?

Kartička z neděle

Za odpověď – 1 nálepka

Odpověď:

Soutěžní kvíz pro předškolní a 1. třídu

Příloha (k dostání pouze v pátek) – splnění kvízu 2 nálepky

Odpovědi na soutěžní otázky z pátku (1. a 2. stupeň)

Za 2 správné odpovědi – 1 nálepka

1.

2.

3.


4.



ROK MINISTRANTŮ SE SVATÝM DOMINIKEM SAVIEM

Ahojte ministranti, dnes se setkáváme u 31. dílu této rubriky, velké to číslo, že? Za těch 30. dílů jsme si řekli, co všechno by měl ministrant dělat, znát apod. Tyto všechny vědomosti by měl také znát kostelník. A proto na závěr si ve dvou dílech probereme kostelnickou službu. Tak pojďme na to.

Žádný kněz se v kostele a vůbec ve farnosti neobejde bez spolupracovníků. Čím více dobrovolníků je ochotno "přispět svou troškou do mlýna", tím bohatší je život celého společenství farnosti. Všichni víme, jaký úsměv a radost může vyvolat jen přítomnost malých ministrantů při mši svaté. Rovněž si dovedeme představit nebo i máme zkušenost, jak může atmosféru při svatbě umocnit majestátný zvuk varhan spolu s krásnými zpěvy a naopak jak ochuzený by byl svatební obřad bez hudby.



Jedna z nejdůležitějších funkcí ve farnosti je bezesporu úloha kostelníka. I když tato osoba není nikdy příliš vidět ani slyšet, vytváří velmi důležité zázemí jak pro kněze, tak i pro všechny návštěvníky kostela. Kostelnická činnost není složitá, ale velmi odpovědná.

Je rozdíl, zda přijdu do studeného kostela, kde není nic připraveno, a kde kněz s ministranty nervózně a chaoticky pobíhá, protože někde něco při liturgii chybí, nebo jestli přijdu do chrámu, kde už předem někdo zatopil a vše připravil a nachystal, aby obřad mohl plynule proběhnout a přinést obohacení pro všechny přítomné.

Kdo je to kostelník?

Kostelník (sakristán, kostelní hospodář) je dobrovolný chrámový zaměstnanec, který má na starosti liturgická roucha a ostatní bohoslužebné potřeby, ukládá je a udržuje v náležitém stavu, připravuje všechno pro bohoslužby a obstarává zpravidla také zvonění.

Služba kostelníka před a během liturgie

Hlavní součástí povinností kostelníka je příprava na mši svatou. Ta se v některých detailech může odlišovat při všední nebo nedělní (slavnostní) mši svaté. Prvním předpokladem pro konání mše svaté je, že kostelník otevře ve stanovenou hodinu kostel a to **hodinu, minimálně 45 minut** před začátkem mše svaté.

- V první řadě je třeba **připravit liturgický prostor**, ten ve většině kostelů bývá stále připraven, jako součást vybavení, tam kde se však sklízí, je třeba nachystat: kříž, svíce, mikrofony, zvonky (k proměňování), kancionály (jiné zpěvníky).

- Potom je třeba dle direktáře připravit **mešní knihy**, tedy misál, lekcionář, přímluvy (zde nezapomenout na mešní intenci), případně koncelebrační texty a dále mešní roucha: albu, ornát, případně dalmatiku dané barvy dle svátku či doby.

- Kostelník dále připraví **nádoby a vše ostatní**, co je třeba ke mši svaté. Kalich s purifikatoriem, palu, korporál, kalichové velum, případně další purifikatoria pro koncelebranty, nebo pro jáhna (akolytu), patěnu s odpovídajícím počtem malých hostií a velkou hostii (při koncelebrované mši svaté je třeba dát více velkých hostií běžně se počítá jedna velká hostie pro dva kněze). Konvičky s vodou a vínem, lavabo (ručníček) s miskou na umývání rukou, tzv. obřad lavaba. Dále je třeba připravit patěny ke svatému přijímání, a purifikuje-li se po mši svaté na bočním oltáři, je třeba zde připravit další korporál.

- Před mší svatou je třeba zapnout mikrofony, světla v kostele a zapálit svíce, sundat z oltáře ochranou plachtu a v neděli a o slavnostech je třeba **půl hodiny před mší svatou zapnout zvon**.

- Připravené věci je třeba odnést na svá místa v presbytáři, příp. kostele. Na abak se dá kalich, purifikatoria, patěny ke svatému přijímání. Misál se položí na určené místo (v blízkosti sedes), případně na sedadlo misalisty, lekcionář s knihou přímluv na ambon, patěna a konvičky na stolek uprostřed kostela, nebo na abak.

- Při slavnostech je třeba zajistit rozdělení kadidla (sám kostelník nebo ten, kdo má kadidlo při mši svaté), nejrychlejší a nejpohodlnější je využít běžně dostupných tzv. samozápalných uhlíků, ty se do vnitřní misky kadidelnice rozžhavené položí celé, případně dělené na poloviny kolem celého obvodu misky.

Pokračování příště

Otázky: (správná odpověď 10 bodů)

- 1. Kdo je to kostelník?**
- 2. Jak můžeme jinak nazvat kostelníka?**
- 3. V jakou dobu by měl kostelník otevřít kostel?**
- 4. Kdy by měl kostelník zvonit před mší svatou?**

Info: www.farnost-hnojnik.cz, www.facebook.com/farnosthnojnik

